


Guía Evaluación docente

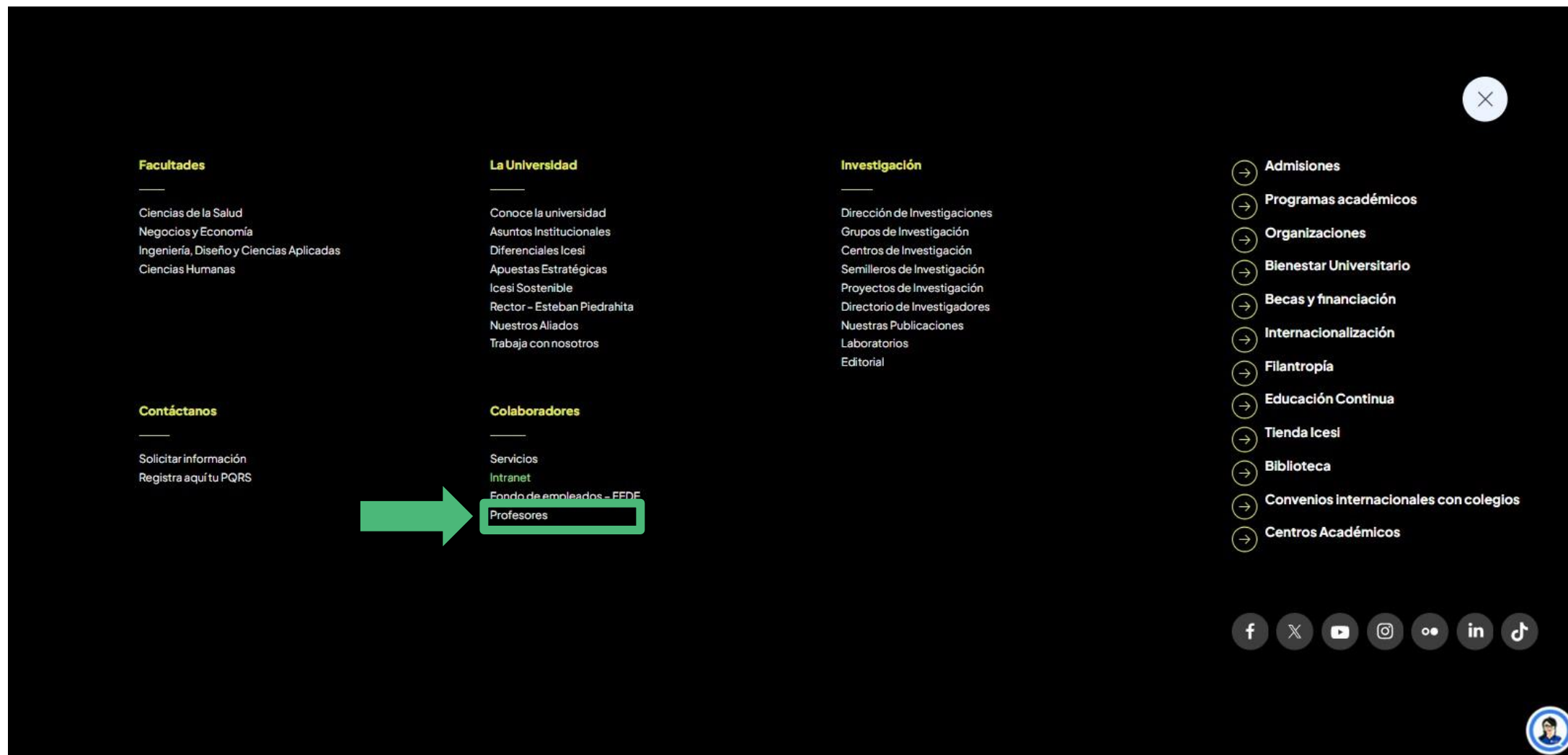
Profesores

Ingreso a Banner

Ingresa en www.icesi.edu.co y seleccione el botón de Menú



En el menú de Colaboradores, seleccionar “Profesores”

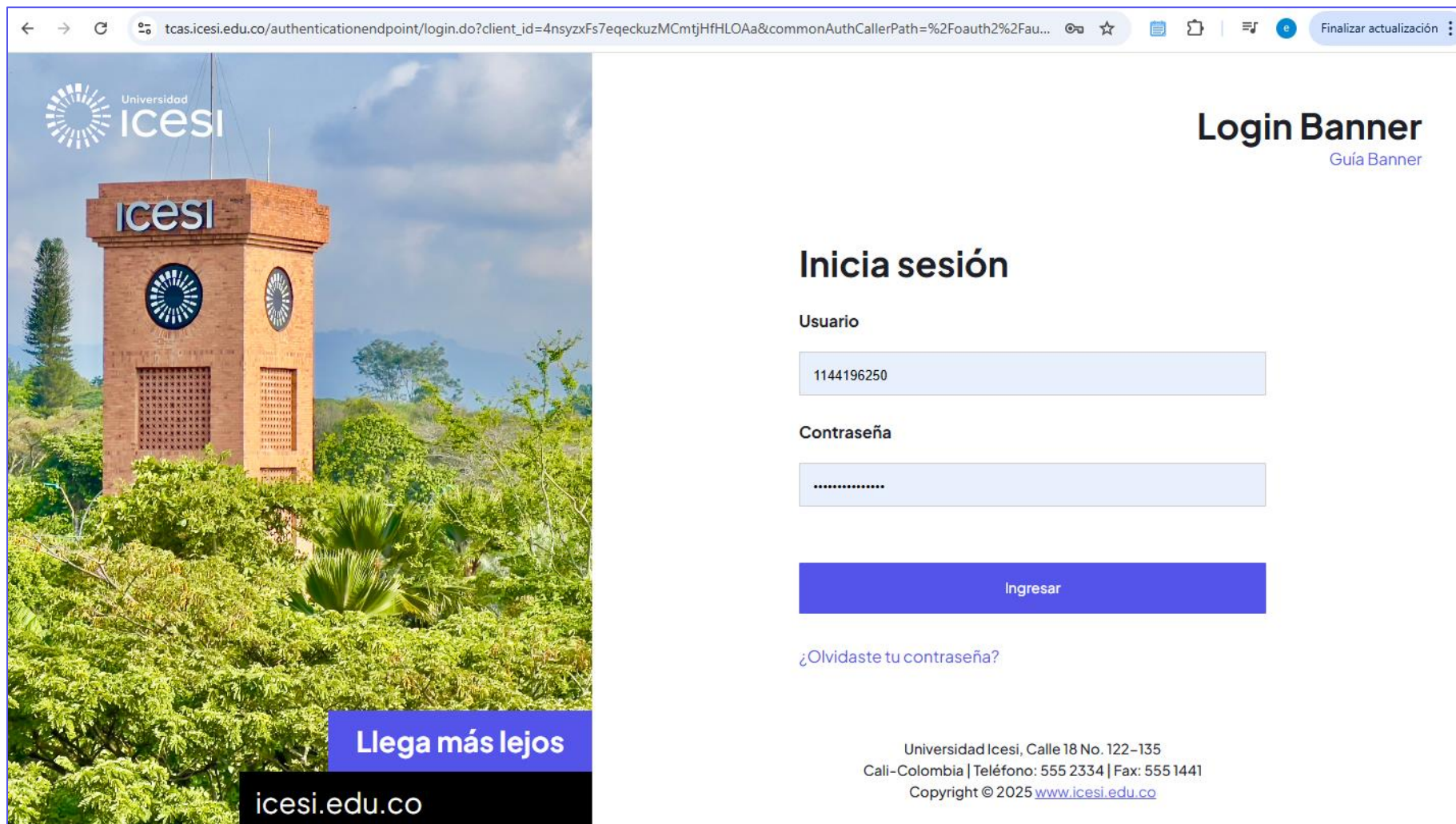


The screenshot displays the Universidad Icesi website menu. A green arrow points to the 'Profesores' option in the 'Colaboradores' section. The menu is organized into several categories:


- Facultades**
 - Ciencias de la Salud
 - Negocios y Economía
 - Ingeniería, Diseño y Ciencias Aplicadas
 - Ciencias Humanas
- La Universidad**
 - Conoce la universidad
 - Asuntos Institucionales
 - Diferenciales Icesi
 - Apuestas Estratégicas
 - Icesi Sostenible
 - Rector - Esteban Piedrahita
 - Nuestros Aliados
 - Trabaja con nosotros
- Investigación**
 - Dirección de Investigaciones
 - Grupos de Investigación
 - Centros de Investigación
 - Semilleros de Investigación
 - Proyectos de Investigación
 - Directorio de Investigadores
 - Nuestras Publicaciones
 - Laboratorios
 - Editorial
- Colaboradores**
 - Servicios
 - Intranet
 - Fondo de empleados - FEDE
 - Profesores**
- Contáctanos**
 - Solicitar información
 - Registra aquí tu PQRS
- Admisiones**
 - Programas académicos
 - Organizaciones
 - Bienestar Universitario
 - Becas y financiación
 - Internacionalización
 - Filantropía
 - Educación Continua
 - Tienda Icesi
 - Biblioteca
 - Convenios internacionales con colegios
 - Centros Académicos

Social media icons (Facebook, Twitter, YouTube, Instagram, LinkedIn, etc.) and a user profile icon are visible at the bottom right.

También puede acceder directamente, a través de <https://banner9.icesi.edu.co/> ingresar la cédula (o usuario único), la contraseña y presionar **“Iniciar Sesión”**



The screenshot shows a web browser window with the URL `tcas.icesi.edu.co/authenticationendpoint/login.do?client_id=4nsyzxfs7equeckuzMCmtjHfHLOAa&commonAuthCallerPath=%2Foauth2%2Fau...`. The page features a large image of the Icesi tower on the left. The main content area is titled "Login Banner" with a subtitle "Guía Banner". Below this is the "Inicia sesión" section, which includes a "Usuario" field with the value "1144196250" and a "Contraseña" field with masked characters. A blue "Ingresar" button is positioned below the password field. A link for "¿Olvidaste tu contraseña?" is located below the button. At the bottom of the page, there is contact information for Universidad Icesi, including the address "Calle 18 No. 122-135", phone number "555 2334", fax "555 1441", and copyright notice "Copyright © 2025 www.icesi.edu.co".

← → ↻ `tcas.icesi.edu.co/authenticationendpoint/login.do?client_id=4nsyzxfs7equeckuzMCmtjHfHLOAa&commonAuthCallerPath=%2Foauth2%2Fau...` ☆  Finalizar actualización ⋮

Universidad Icesi

Login Banner

Guía Banner

Inicia sesión

Usuario

Contraseña

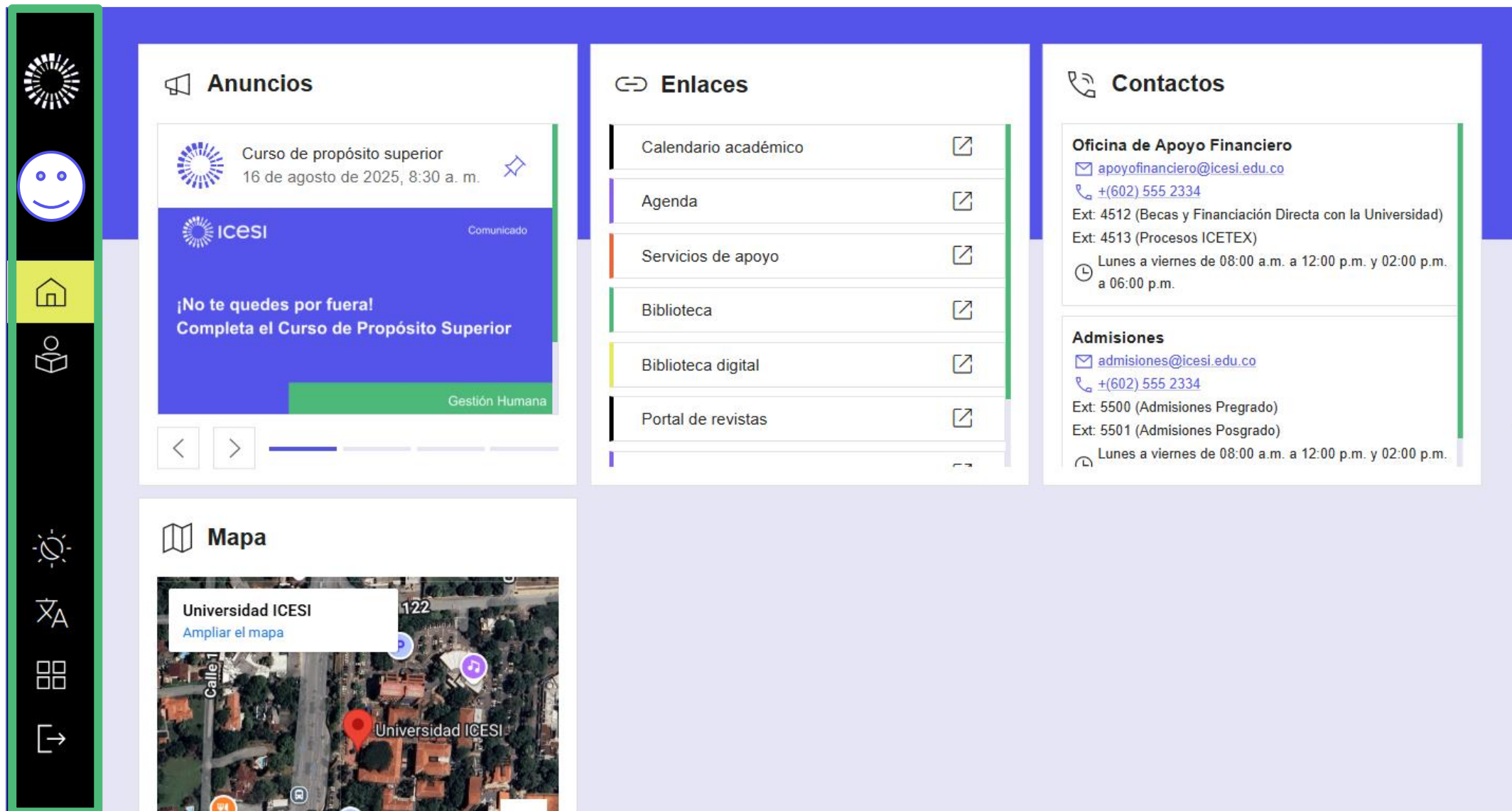
Ingresar

[¿Olvidaste tu contraseña?](#)

Universidad Icesi, Calle 18 No. 122-135
Cali-Colombia | Teléfono: 555 2334 | Fax: 555 1441
Copyright © 2025 www.icesi.edu.co

En caso de olvido o desconocimiento de la contraseña, presionar **“Solicitar contraseña”**, ésta llegará a los correos registrados en la base de datos de la Universidad.

Ubicarse sobre el menú lateral izquierdo



The image shows the Universidad ICESI website interface. On the left, there is a vertical sidebar menu with a green border. The menu contains several icons: a sun-like logo, a smiley face, a house, a book, a gear, a magnifying glass, a grid, and a right-pointing arrow. The main content area is divided into three columns. The first column, titled 'Anuncios', features a banner for a 'Curso de propósito superior' scheduled for August 16, 2025, at 8:30 a.m., with a 'Comunicado' label and a 'Gestión Humana' footer. The second column, titled 'Enlaces', lists various university resources with external link icons: 'Calendario académico', 'Agenda', 'Servicios de apoyo', 'Biblioteca', 'Biblioteca digital', and 'Portal de revistas'. The third column, titled 'Contactos', provides information for the 'Oficina de Apoyo Financiero' and 'Admisiones', including email addresses, phone numbers, and operating hours. At the bottom left, there is a 'Mapa' section showing a satellite view of the university campus with a red pin and a label 'Universidad ICESI'.

Anuncios

Curso de propósito superior
16 de agosto de 2025, 8:30 a. m.

Comunicado

¡No te quedes por fuera!
Completa el Curso de Propósito Superior

Gestión Humana

Enlaces

- Calendario académico
- Agenda
- Servicios de apoyo
- Biblioteca
- Biblioteca digital
- Portal de revistas

Contactos

Oficina de Apoyo Financiero

✉ apoyofinanciero@icesi.edu.co
☎ +(602) 555 2334
Ext: 4512 (Becas y Financiación Directa con la Universidad)
Ext: 4513 (Procesos ICETEX)
🕒 Lunes a viernes de 08:00 a.m. a 12:00 p.m. y 02:00 p.m. a 06:00 p.m.

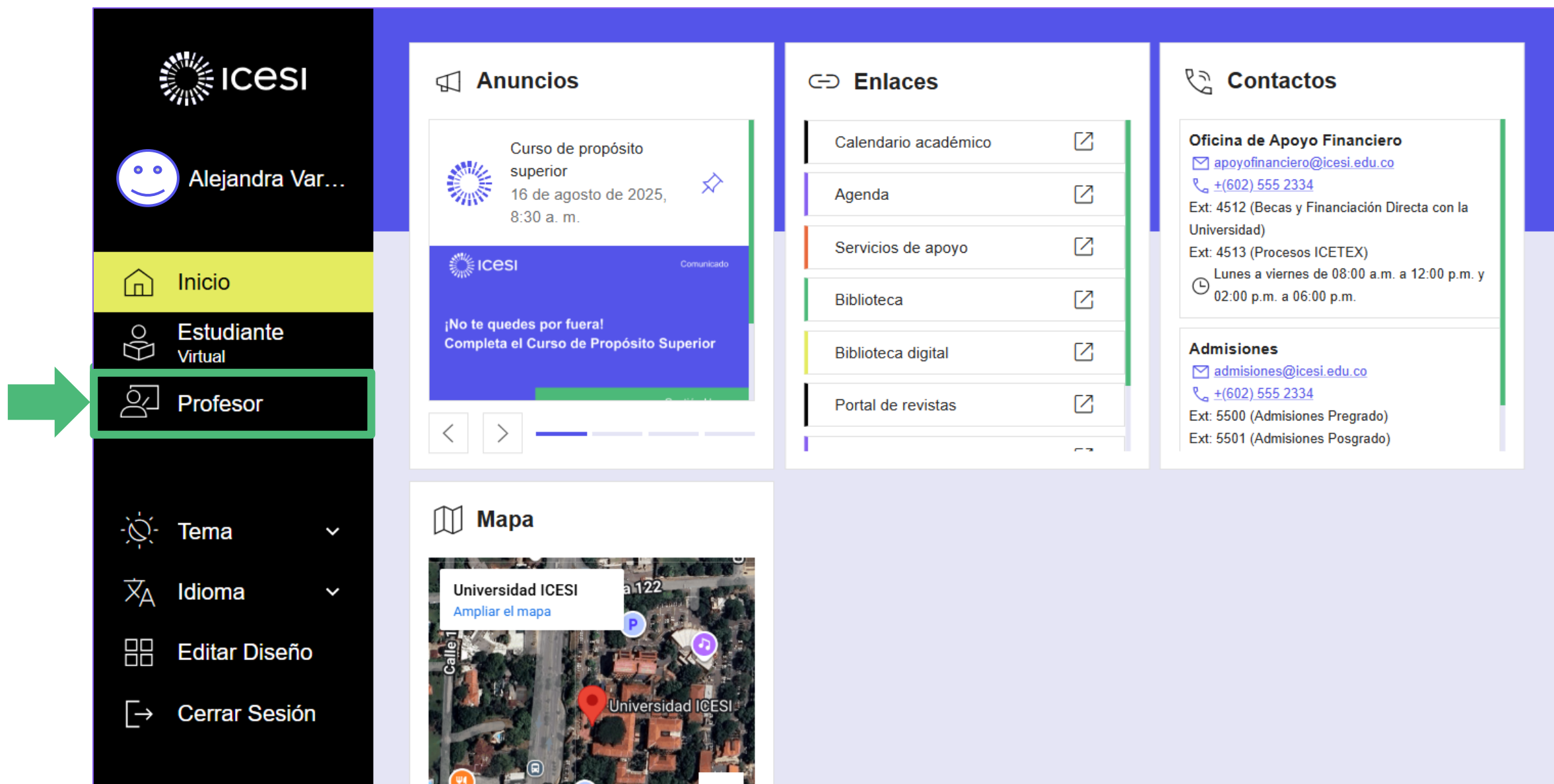
Admisiones

✉ admisiones@icesi.edu.co
☎ +(602) 555 2334
Ext: 5500 (Admisiones Pregrado)
Ext: 5501 (Admisiones Posgrado)
🕒 Lunes a viernes de 08:00 a.m. a 12:00 p.m. y 02:00 p.m.


Mapa

Universidad ICESI
[Ampliar el mapa](#)

Seleccionar su rol profesor



The image shows a web application interface for Universidad ICESI. On the left is a dark sidebar with the university logo and user information 'Alejandra Var...'. Below this are menu items: 'Inicio' (yellow), 'Estudiante Virtual' (black), 'Profesor' (black, highlighted with a green box and a green arrow pointing to it), and a settings section with 'Tema', 'Idioma', 'Editar Diseño', and 'Cerrar Sesión'. The main content area has a blue header and contains three panels: 'Anuncios' with a notice about a 'Curso de propósito superior' on August 16, 2025; 'Enlaces' with a list of links like 'Calendario académico', 'Agenda', 'Servicios de apoyo', 'Biblioteca', 'Biblioteca digital', and 'Portal de revistas'; and 'Contactos' with information for the 'Oficina de Apoyo Financiero' and 'Admisiones'. At the bottom of the main area is a 'Mapa' section showing a satellite view of the university campus with a red location pin.



Alejandra Var...

Inicio

Estudiante Virtual

Profesor

Tema

Idioma

Editar Diseño

Cerrar Sesión

Anuncios

Curso de propósito superior
16 de agosto de 2025, 8:30 a. m.

¡No te quedes por fuera!
Completa el Curso de Propósito Superior

Enlaces

- Calendario académico
- Agenda
- Servicios de apoyo
- Biblioteca
- Biblioteca digital
- Portal de revistas

Contactos

Oficina de Apoyo Financiero
apoyofinanciero@icesi.edu.co
+(602) 555 2334
Ext: 4512 (Becas y Financiación Directa con la Universidad)
Ext: 4513 (Procesos ICETEX)
Lunes a viernes de 08:00 a.m. a 12:00 p.m. y 02:00 p.m. a 06:00 p.m.

Admisiones
admisiones@icesi.edu.co
+(602) 555 2334
Ext: 5500 (Admisiones Pregrado)
Ext: 5501 (Admisiones Posgrado)

Mapa

Universidad ICESI
[Ampliar el mapa](#)

Busque la opción 'Servicios en línea'. Luego, haga clic en 'Autoservicio (Banner 9)'.

[illegible]

Haga clic en la pestaña '**Servicios a docentes**', posteriormente, dar clic en el botón '**ver resultados de evaluación docente**' y finalmente clic en '**ver resultados de encuesta**'



The screenshot displays the Icesi System de Información interface. At the top, a blue header bar contains a 'Salir' button and an 'Ayuda' link. Below the header, a welcome message reads 'Bienvenido(a), ALEJANDRO, al Sistema de Información ICESI'. A search bar labeled 'Encontrar una página.' is located in the top right corner. The main navigation area includes a breadcrumb trail: 'Inicio > Docentes y Asesores > Ver resultados de evaluación de docente'. Below this, a horizontal menu shows three tabs: 'Información Personal', 'Alumnos', and 'Servicios a Docentes', with the latter being highlighted by a green box. The 'Servicios a Docentes' section contains a grid of links for various services, including 'Selección de Periodo', 'Selección de NRC', 'Detalle de Horario de Docente', 'Semana de un Vistazo', 'Lista Detallada de Clase', 'Resumen de Lista de Clase', 'Asignaciones Activas', 'Historial de Asignación', 'Horario de Clase', 'Catálogo de Cursos', and 'Matriz de Conflicto'. A green box highlights the 'Ver resultados de evaluación de docente' link, which includes a sub-link 'View Survey Results by Course, by Faculty and Personal Results'. Below the grid, there are three radio buttons: 'Ver resultados por curso', 'Ver resultados por docente', and 'Ver mis resultados de encuesta', with the last one being highlighted by a green box. The bottom of the page shows the version 'RELEASE: 8.5.3' and a 'MAPA DE SITIO' link.

Salir | Ayuda

Bienvenido(a), ALEJANDRO, al Sistema de Información ICESI

Encontrar una página.

Inicio > Docentes y Asesores > Ver resultados de evaluación de docente

Información Personal | Alumnos | **Servicios a Docentes**

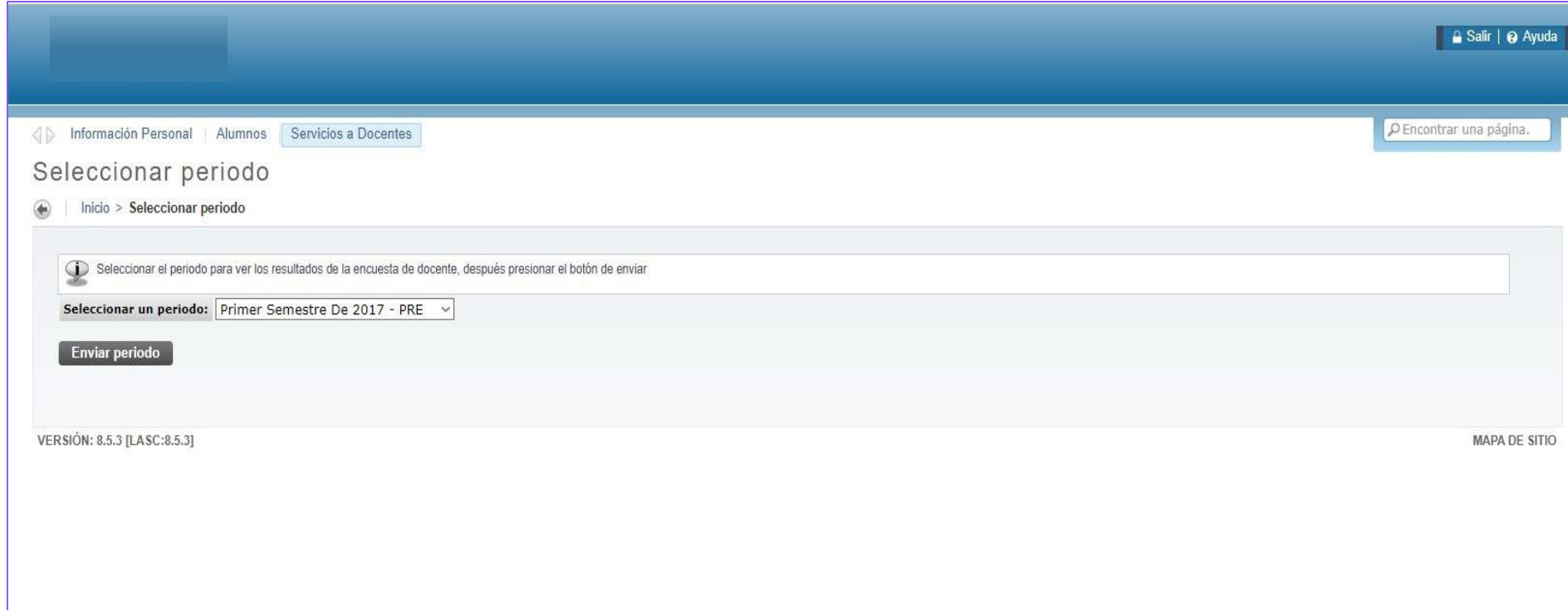
Selección de Periodo	Selección de NRC	Detalle de Horario de Docente	Semana de un Vistazo
Lista Detallada de Clase	Resumen de Lista de Clase	Asignaciones Activas	Historial de Asignación
Horario de Clase	Catálogo de Cursos	Matriz de Conflicto	Ver resultados de evaluación de docente View Survey Results by Course, by Faculty and Personal Results

Ver resultados por curso | Ver resultados por docente | **Ver mis resultados de encuesta**

RELEASE: 8.5.3

MAPA DE SITIO

Seleccione el periodo correspondiente a la evaluación docente que desea consultar y de clic en '[Enviar reporte](#)'



The screenshot shows a web application interface for selecting a period. At the top right, there are links for 'Salir' and 'Ayuda'. Below the navigation bar, there are tabs for 'Información Personal', 'Alumnos', and 'Servicios a Docentes'. A search bar with the placeholder 'Encontrar una página.' is also present. The main heading is 'Seleccionar periodo'. Below it, a breadcrumb trail shows 'Inicio > Seleccionar periodo'. The main content area contains a text box with the instruction 'Seleccionar el periodo para ver los resultados de la encuesta de docente, después presionar el botón de enviar'. Below this is a dropdown menu labeled 'Seleccionar un periodo:' with the selected value 'Primer Semestre De 2017 - PRE'. A button labeled 'Enviar periodo' is positioned below the dropdown. At the bottom left, the version information 'VERSIÓN: 8.5.3 [LASC:8.5.3]' is displayed, and at the bottom right, there is a link for 'MAPA DE SITIO'.

Salir | Ayuda

Información Personal | Alumnos | Servicios a Docentes

Encontrar una página.

Seleccionar periodo

Inicio > Seleccionar periodo

Seleccionar el periodo para ver los resultados de la encuesta de docente, después presionar el botón de enviar

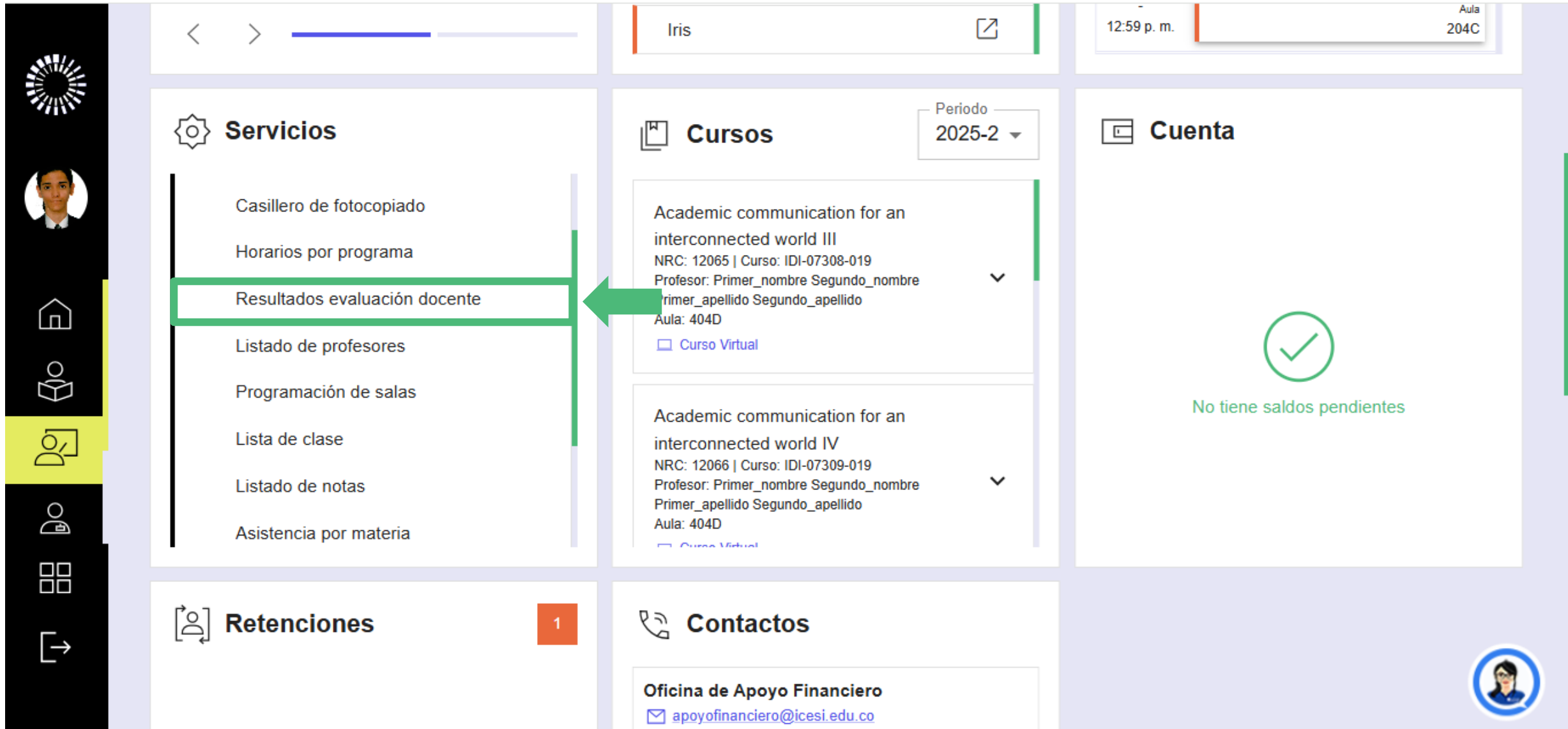
Seleccionar un periodo: Primer Semestre De 2017 - PRE

Enviar periodo

VERSIÓN: 8.5.3 [LASC:8.5.3]

MAPA DE SITIO

También puede ingresar desde la sección Servicios > Reportes > Resultados evaluación docente



The screenshot displays the Icesi user interface. On the left is a vertical navigation bar with icons for home, services, reports, and other functions. The main content area is divided into several sections:

- Servicios** (Services): A list of services including 'Casillero de fotocopiado', 'Horarios por programa', 'Resultados evaluación docente' (highlighted with a green box and a green arrow), 'Listado de profesores', 'Programación de salas', 'Lista de clase', 'Listado de notas', and 'Asistencia por materia'.
- Cursos** (Courses): A section showing course details for 'Academic communication for an interconnected world III' and 'Academic communication for an interconnected world IV'. It includes NRC numbers, course codes, professor names, and a 'Curso Virtual' link.
- Cuenta** (Account): A section indicating 'No tiene saldos pendientes' (No pending balances) with a green checkmark icon.
- Retenciones** (Retentions): A section showing a count of '1' in a red box.
- Contactos** (Contacts): A section for the 'Oficina de Apoyo Financiero' (Financial Support Office) with an email address: apoyofinanciero@icesi.edu.co.

The top of the interface shows the user's name 'Iris', the time '12:59 p. m.', and the location 'Aula 204C'.

Recuerde que debe tener instalado Evisions Argos y permitir su ejecución
(Disponible solo en Windows)

¿Abrir Evisions Application Launcher?

<https://banner9.icesi.edu.co> quiere abrir esta app.

☐ Siempre permitir que banner9.icesi.edu.co abra este tipo de vínculos en la app asociada



Abrir Evisions Application Launcher

Cancelar



⌂ Cargando...




Si la aplicación no se ejecuta, es necesario que descargue [la aplicación de Evisions](#)

Período: 202501

Grupo: 001

Materia: 

NRC: 10758

Profesor: Promedio del curso: Estudiantes matriculados: No. encuestados: 

% encuestados: 100

Comentarios

¿Qué aspecto en particular quiere destacar de este curso?



¿Qué aspecto considera que se puede mejorar de este curso?




Contenido del Curso:

Promedio contenido: 

¿Necesita ayuda?

Escríbanos en nuestro chat de ayuda

1. Ingrese al enlace <https://www.icesi.edu.co/servicios/>
2. De clic en el icono  e ingrese el tipo de usuario.
3. Syri Desarrollo
servicios-icesi@listas.icesi.edu.co
Extensión 4500.
Horario: lunes a viernes de 08:00 a 12:00 y 14:00 a 18:00
4. Otros contactos en <https://www.icesi.edu.co/es/contacto>

Para más información, consulte el sitio informativo de Banner www.icesi.edu.co/banner